







 RELLENO

	PUNTO DE LUZ PROTEGIDO
	BALIZA PARED EXTERIOR
	APLIQUE PARED EXTERIOR
	DETECTOR DE PRESENCIA

RESIDENCIAL JAZMINES PLUS **LA CUMBRE DEL SOL** 

OBSERVACIONES ESCALÓN EN SALIDAS AL EXTERIOR.	SUPERFICIES CONSTRUIDAS PARCELA 1.338.00 m ² TERRAZA PISCINA (+12.60) 104.70 m ² RAMPA 106.40 m ² ACCESOS 41.95 m ² TERRAZA 2 19.55 m ²	NUMERO PLANO 69877	CLIENTE GARSIVA, S.L.U
		FECHA 02-06-23	PARCELA 64-J